

Generelle anbefalinger

Hav en plan!

1. Trins + 2. trins

2 trin (eller flere)

Lav tidligt på dagen – og gerne flere gange i løbet af dagen

Saml mindste grise hos samme so

7

Generelle anbefalinger

Optimal 1. trins amme

- 2.-3. lægs NB: Hvis ingen diarre, kan gyttel med fordel bruges: læg diegivning medfører bestir production
- Ligger med mindst 12 runde ens marcipan-grise
- Egne grise ca. 5 dage gamle
- Godt tilgængeligt yver med små dievorter
- Middel huld og ingen skavanker i øvrigt
- Laves først efter endt splitmalkning

Optimal 2. trins amme

- Ligger med mindst 12 runde marcipan-grise
- Egne grise ca. 21 dage
- Middel huld og ingen skavanker i øvrigt
- Har evt. været ammeso med succes tidligere

8

Tips

... for ikke at rode med ammesoens brunst cyklus

- Undgå at lade soen stå uden grise for at undgå brunstforstyrrelser
- Vigtigt at soen tager imod grisene hurtigt
- Justering af foderet

... til at fremme soens accept af ammegrise

- Giv smertestillende til so før der flyttes
- Lad enkelte store (eller alle) af ammesoens egne grise ligge til første diegivning er overstået (ca. 1,5 time)
- Giv evt. beroliggende

Øl
Halm
Pebermynteolie på tryne/i sti
Sedoline

9

18 levendefødt med 10% døde og 11 spildfoderdage

Høj egenfravæning giver færre ammesøer - og højere fravæningsalder

	% af søer der skal arbejde som ammesøer	Diedage pr so	Kuld pr årso	Frav. grise pr årso	% pattegrise fravænet på 25-26 dage
10 frav/frav	1,6 60%	38,6	2,19	35,5	62%
11 frav/frav	1,5 50%	36,5	2,21	36	68%
12 frav/frav	1,26 26%	33,5	2,26	36,6	74%
13 frav/frav	1,2 20%	31,25	2,29	37	80%
14 frav/frav	1,14 14%	28,9	2,32	37,5	86%

10

Høj egenfravæning

Første 2 dage: hold soen fyldt op (antal patter/+ 1-2)

Tildel mælkeprodukt og sørg for smågrisefoder (minifoderanlæg, manuel fodring flere gange dagligt)

Højt sundhedsniveau: kontroller sygdomme (pattegrise OG søer), husk smittebeskyttelse, all in/all out

Slagt ud af rette søer

11

5 typer af ammesøer

1. Grise til so
2. So til grise
3. Mix
4. Halvandet trins
5. Skubbe grise frem



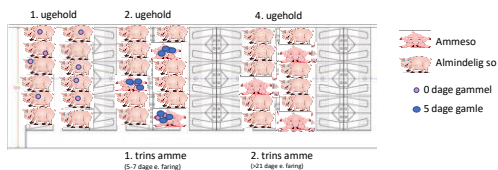
12

PORCUS

1. Grise til so

Høj kapacitetsudnyttelse i farestalden
Sikrer sammenblanding af aldersgrupper

Grise på 5-7 dage blandes med grise på 21 dage → både søer og grise skal flyttes baglæns i systemet ved fravænnning

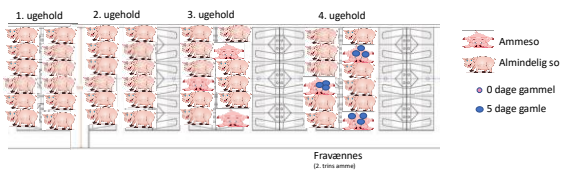


13

PORCUS

1. Grise til so

Når sektionen fravænnnes

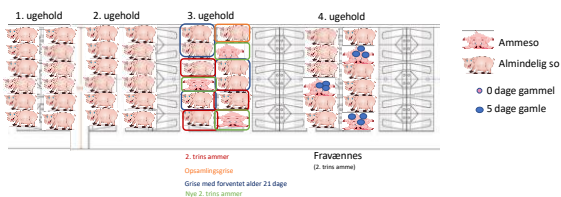


14

PORCUS

1. Grise til so

Når sektionen fravænnnes

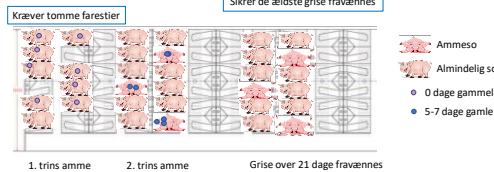


15

PORCUS

2. So til Grise

Ingen sammenblanding af aldersgrupper og smitte
Sikrer de ældste grise fravænnnes



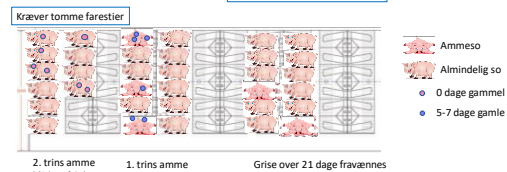
16

PORCUS

3. Mix

"Flytte ammeso, lade ml. so stå"

Grises alder er stort set tilsvarende dem der står ved siden af

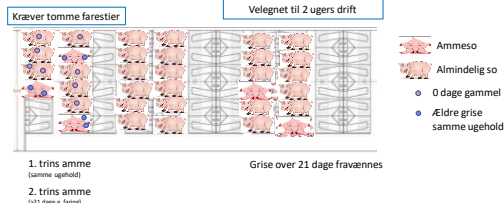


17

PORCUS

4. 1½ trins

Grises alder er stort set tilsvarende dem der står ved siden af
Velegnet til 2 ugers drift



18

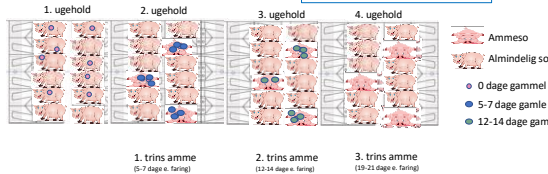
PORCUS

"Grise til so udvidet"

5. Skubbe grise frem

Grise flyttes altid frem, og alder passer stort set med grise i samme sektion

Amme har god accept af grise jævnaldrende med egne grise



19

	Fordele	Ulemper
1. Grise til so		
2. So til grise		
3. Mix		
4. 1½ trins		
5. Skubbe frem		

20

	Fordele	Ulemper
1. Grise til so	Max udnyttelse af antal farestier	
2. So til grise	Max intern smittebeskyttelse Grise med samme alder holdes samlet	
3. Mix	Ok smittebeskyttelse Grise med nogenlunde samme alder holdes samlet	
4. 1½ trins	Max udnyttelse af antal farestier God smittebeskyttelse. Velegnet til 2 ugers drift	
5. Skubbe frem	Max udnyttelse af antal farestier God smittebeskyttelse; grise med nogenlunde samme alder holdes samlet Soens accept af ammegrise god	

21

	Fordele	Ulemper
1. Grise til so	Max udnyttelse af antal farestier	Ring intern smittebeskyttelse Stort mix af grise i flere aldre
2. So til grise	Max intern smittebeskyttelse Grise med samme alder holdes samlet	Kræver tomme farestier i farende ugehold Sør kan være svære at flytte til ny faresti
3. Mix	Ok smittebeskyttelse Grise med nogenlunde samme alder holdes samlet	Kræver tomme farestier Sør kan være svære at flytte til ny faresti
4. 1½ trins	Max udnyttelse af antal farestier God smittebeskyttelse. Velegnet til 2 ugers drift	Stort spring ml. soens egne grises alder og ammegrise
5. Skubbe frem	Max udnyttelse af antal farestier God smittebeskyttelse; grise med nogenlunde samme alder holdes samlet Soens accept af ammegrise god	Flere grise flyttes

22

	Fordele	Ulemper
1. Grise til so		Ingen virus-kontrol
2. So til grise		Super virus-kontrol
3. Mix		Rimelig virus-kontrol
4. 1½ trins		Super virus-kontrol
5. Skubbe frem		God virus kontrol

23

PORCUS

Tak for i dag!



24